



## Información de Fondos de Inversión

### Actualización al 31/03/2026

Estimado Cliente,

En el siguiente cuadro, usted podrá encontrar información acerca de nuestros fondos de inversión. En caso de consultas, comuníquese con nosotros a través de su Asesor o al 2212-8000.

Saludos,  
Juan Pablo Aguilar Carvajal  
Gerente BCT SAFI

*Los rendimientos producidos en el pasado no garantizan un rendimiento similar en el futuro.*

Entidad de Custodia para los fondos administrados: Banco BCT S.A.

Edificio Corporativo BCT, Calle 86, Boulevard Ernesto Rohrmorser, San José, Costa Rica. Tel: (506) 2212-8000 Fax: (506) 2221-3029 Apartado  
Postal: 7698-1000 San José, Costa Rica  
[www.corporacionbct.com](http://www.corporacionbct.com) / email: [bctsf@corporacionbct.com](mailto:bctsf@corporacionbct.com)

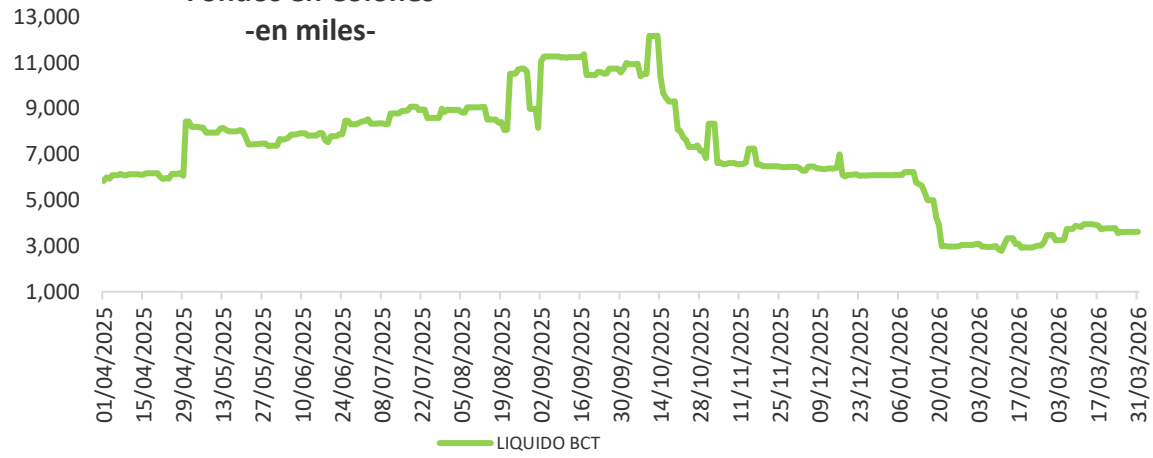


#### Información de fondos de Inversión

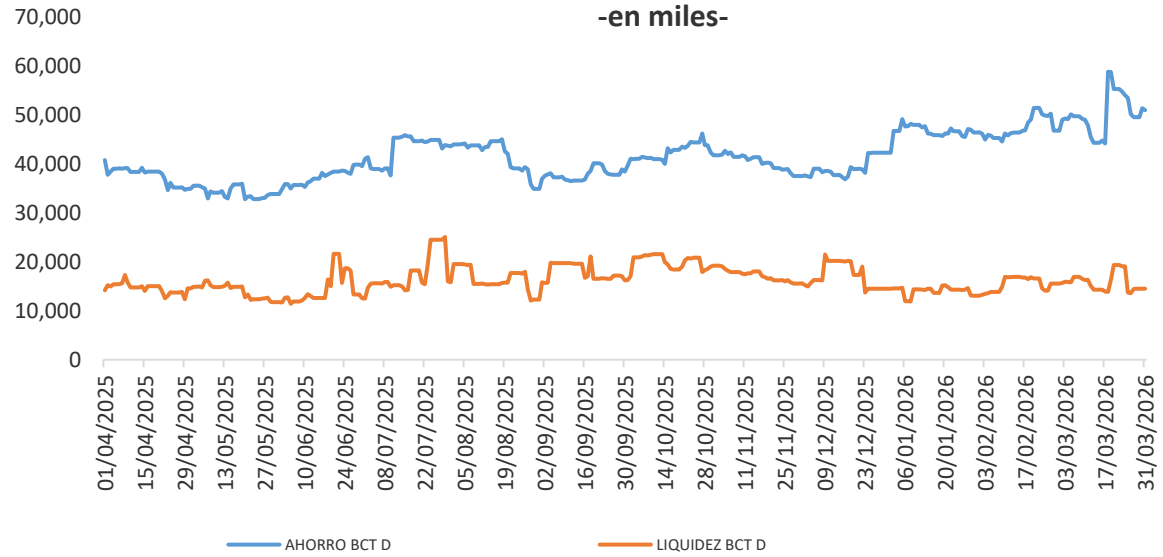
Fondo de inversión	Moneda	Activos Netos	Rendimientos		Comisión de administración	Cantidad de Inversionistas	Valor Participación
			Últimos 12 meses	Últimos 30 días			
Líquido BCT- No diversificado	Colones	3,620,662,609.22	2.99291	2.80124	1.15	281	1.376104662
Ahorro BCT D- No diversificado	Dólares	51,044,214.52	3.15485	2.85048	0.90	669	1.244129208
Liquidez BCT D- No diversificado	Dólares	14,512,143.29	2.97343	2.70693	0.75	332	1.229089617
BCT Renta Fija Internacional - No diversificado	Dólares	1,524,709.84	4.98777	*	0.75	69	0.814959073
BCT Renta Variable USA - No diversificado	Dólares	1,387,834.09	14.24313	*	1.50	149	1.269246382
BCT Fondtesoro EUA - No diversificado	Dólares	4,512,672.51	3.4257	-7.78069	0.25	63	1.077905164

\* Para los fondos de crecimiento se muestran los rendimientos de los últimos 12 meses

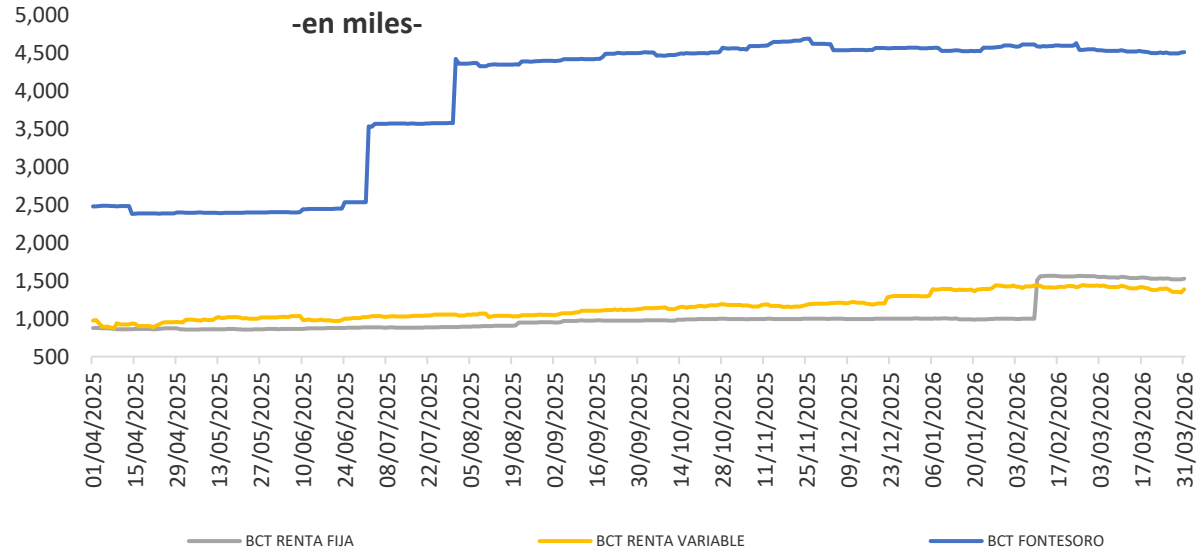
**Activos Netos  
Fondos en Colones  
-en miles-**



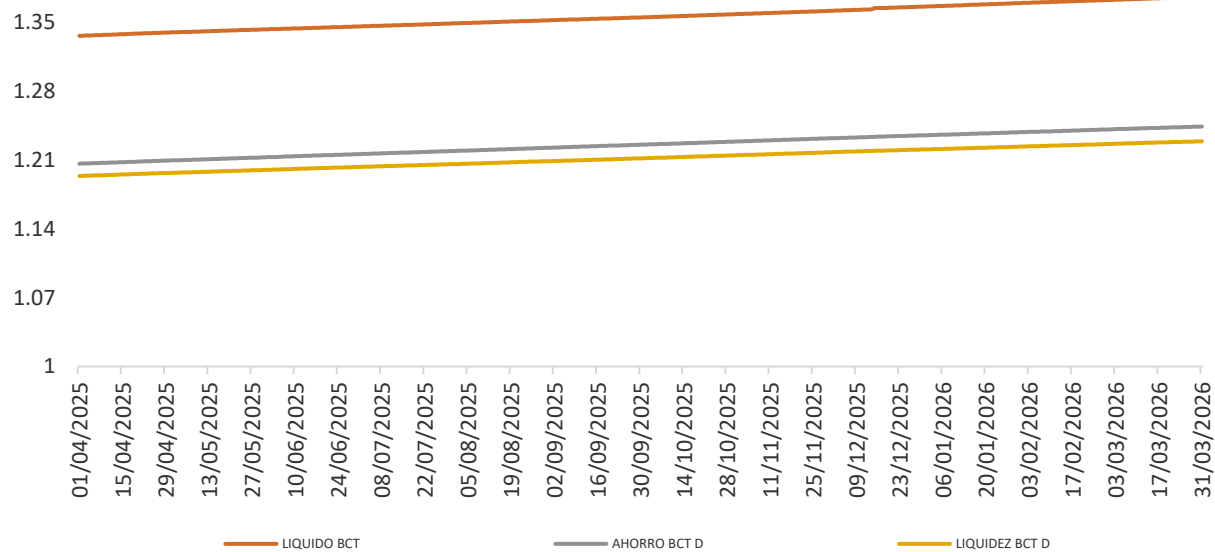
**Activos Netos**  
**Fondos a la vista Dólares**  
**-en miles-**



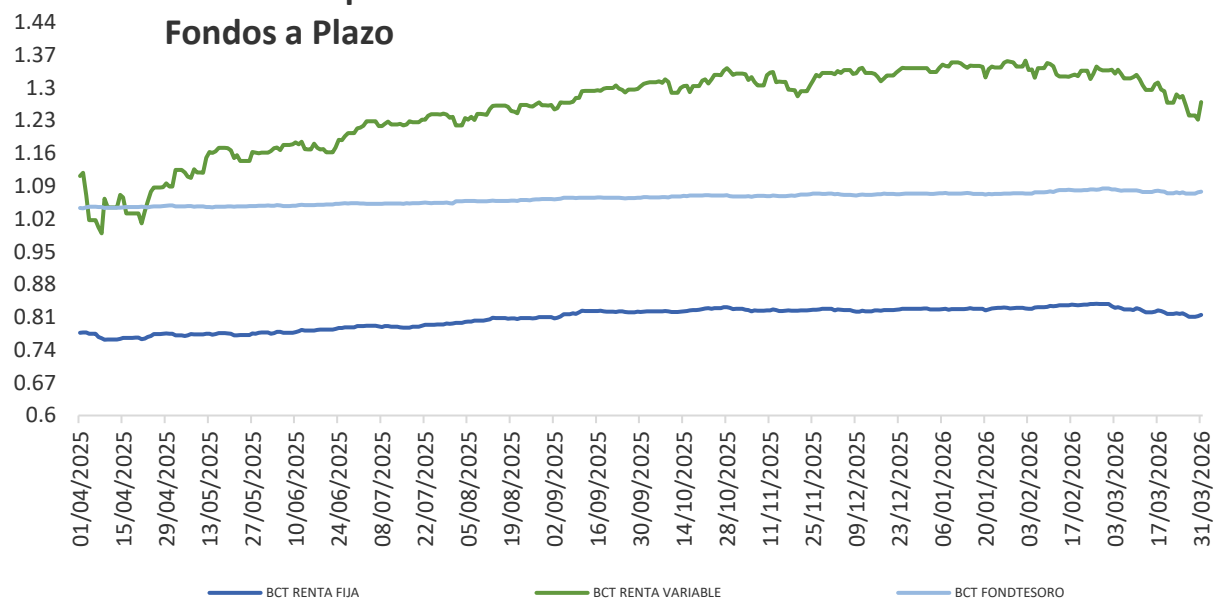
**Activos Netos**  
**Fondos a plazo Dólares**  
**-en miles-**



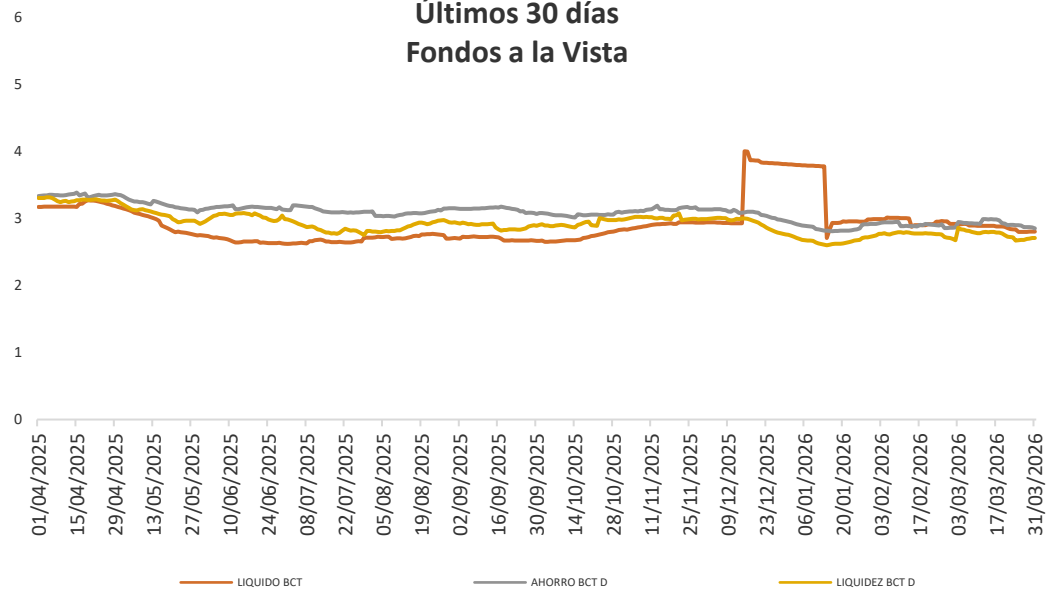
## Valor de Participación Fondos a la vista



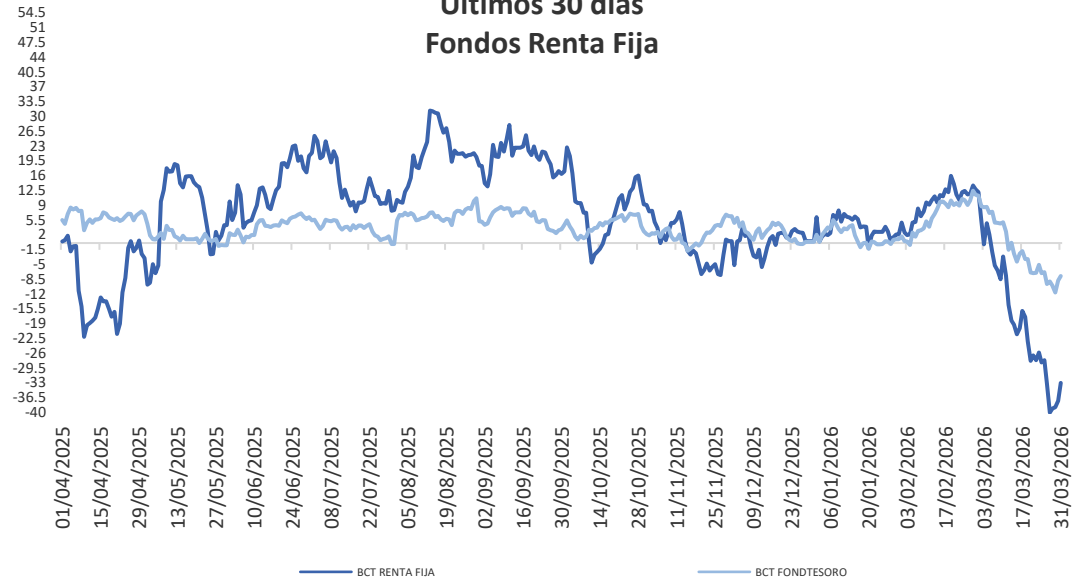
## Valor de Participación Fondos a Plazo



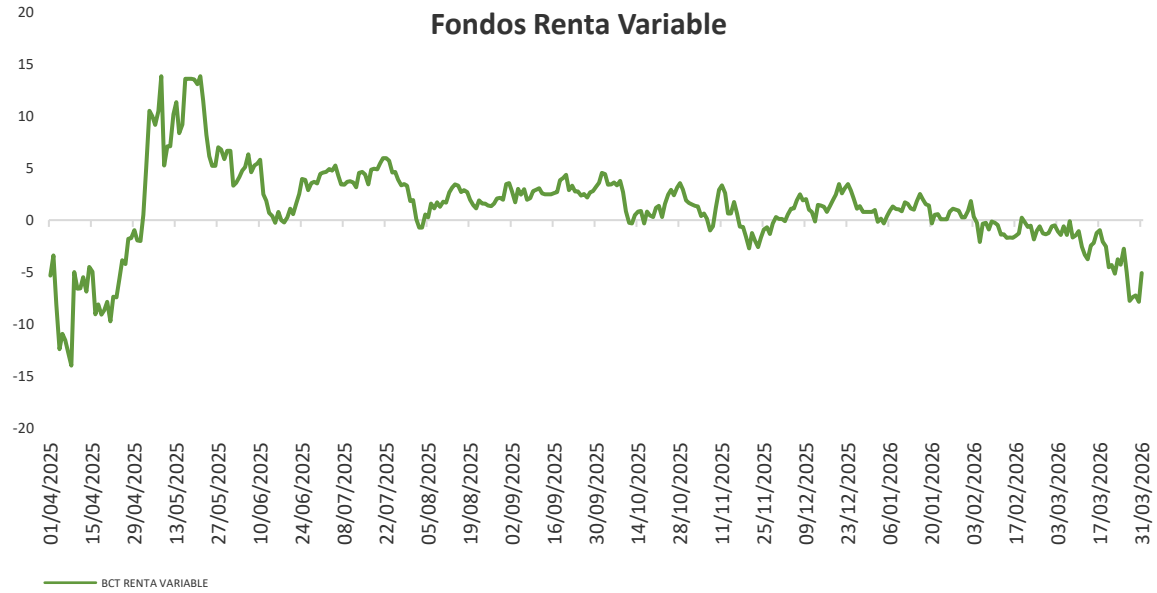
### Rendimiento Anualizados Últimos 30 días Fondos a la Vista



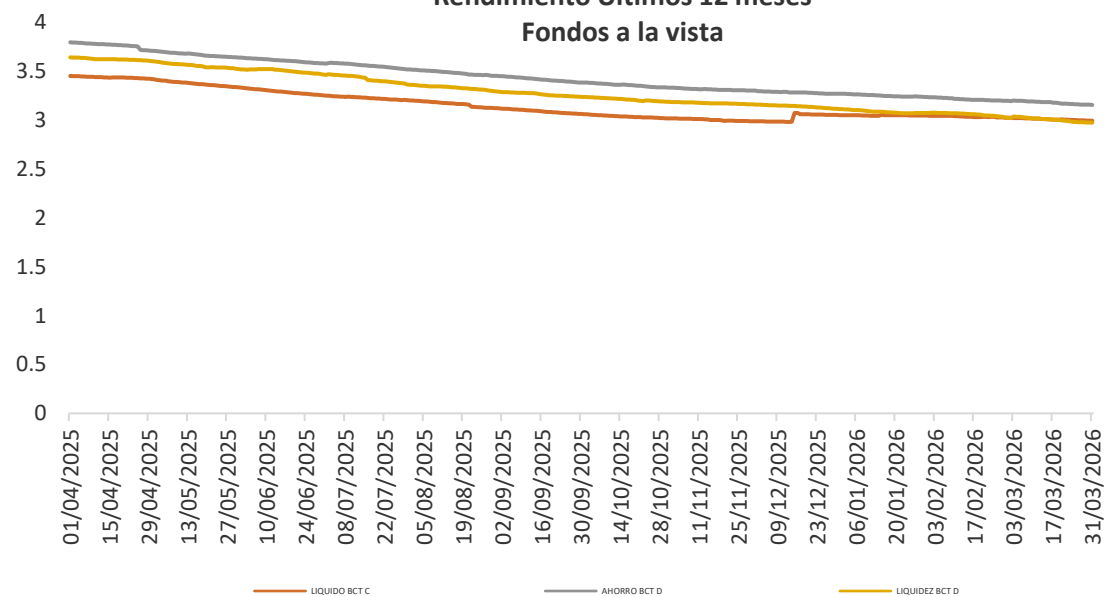
### Rendimientos Anualizados Últimos 30 días Fondos Renta Fija



### Rendimiento Flat Ultimos 30 días Fondos Renta Variable



### Rendimiento Últimos 12 meses Fondos a la vista



### Rendimiento Últimos 12 meses Fondos a plazo

